



From
the People of Japan



XÂY DỰNG VÀ TRIỂN KHAI THÍ ĐIỂM PHẦN MỀM TƯ VẤN KHÁM CHỮA BỆNH TỪ XA NHẪM NÂNG CAO NĂNG LỰC TUYẾN Y TẾ CƠ SỞ

TÀI LIỆU HƯỚNG DẪN QUẢN TRỊ

Phần mềm: Bác sĩ cho mọi nhà

Mã dự án	CCNTT_TVKCBTX_2020
Mã tài liệu	CCNTT_TVKCBTX_2020_AM
Phiên bản tài liệu	1.0

Hà Nội, 03/2022

Mục lục

I. TỔNG QUAN	6
1. Mục đích.....	6
II. NỘI DUNG.....	6
1. Giới thiệu chung.....	6
1.1. Tổng quan chương trình.....	6
1.2. Các nội dung khác.....	7
2. Chức năng quản trị hệ thống	7
2.1. Đăng nhập, đăng xuất.....	7
2.2. Quản lý thông tin tài khoản.....	8
2.3. Quản lý danh sách các cơ sở y tế trực thuộc.....	9
2.4. Quản lý tin tức.....	11
2.5. Xem tin tức.....	12
3. Chức năng quản trị tại Bệnh viện/TTYT huyện, quản trị tại TYT xã	13
3.1. Đăng nhập, đăng xuất.....	13
3.2. Quản lý thông tin tài khoản.....	14
3.3. Quản lý đơn vị.....	15
3.4. Quản lý danh sách cơ sở y tế trực thuộc	17
3.5. Tạo cuộc gọi.....	19
3.6. Nhận cuộc gọi video	19
3.7. Quản lý danh sách phiếu yêu cầu.....	20
3.8. Xem tin tức.....	22
3.9. Xem thông báo	23

THUẬT NGỮ VÀ CÁC TỪ VIẾT TẮT

STT	Thuật ngữ và các từ viết tắt	Mô tả
1	SYT	Sở y tế
2	BV	Bệnh viện
3	BVĐK	Bệnh viện đa khoa
4	TTYT	Trung tâm y tế
5	TYT	Trạm y tế
6	B1	Bước 1
7	B2	Bước 2
8	B3	Bước 3
9	B4	Bước 4
10	B5	Bước 5
11	B6	Bước 6

LỜI NÓI ĐẦU

Trong thời gian qua, ngành y tế nước ta nói chung, hệ thống khám bệnh, chữa bệnh nói riêng đã đạt được nhiều thành tựu quan trọng. Cơ sở vật chất, trang thiết bị của các bệnh viện được đầu tư phát triển hơn, nhiều kỹ thuật, công nghệ y học tiên tiến được áp dụng trong khám, chữa bệnh. Khả năng tiếp cận với dịch vụ y tế của người dân được cải thiện. Tuy nhiên, hệ thống khám, chữa bệnh của nước ta vẫn còn phải đối mặt với nhiều khó khăn, bất cập: Nguồn lực đầu tư cho y tế tuy có tăng, nhưng vẫn chưa đáp ứng được yêu cầu; Phân bố nhân lực y tế không đồng đều, cán bộ có tay nghề cao thường tập trung chủ yếu ở các thành thị, vùng kinh tế, xã hội phát triển, tình trạng thiếu nhân lực y tế phổ biến ở nhiều địa phương; nhiều kỹ thuật y học cao đã triển khai nhưng không đồng đều, chủ yếu tập trung ở các thành phố lớn và ở các bệnh viện tuyến Trung ương; Ở tuyến dưới, vùng sâu, vùng xa có chất lượng dịch vụ y tế thấp hơn hẳn so với vùng kinh tế phát triển, khả năng tiếp cận dịch vụ y tế chất lượng cao của người dân hạn chế.

Y tế được biết đến là dịch vụ về chăm sóc sức khỏe con người, ngành y tế đóng một vai trò quan trọng trong việc đảm bảo sức khỏe của người dân. Việc đẩy mạnh những ứng dụng của khoa học công nghệ vào ngành y tế luôn được ưu tiên hàng đầu.

Y tế cơ sở được coi là tuyến đầu trong hệ thống y tế, giúp người dân tiếp cận dịch vụ khám, chữa bệnh ngay tại địa phương. Đặc biệt là với các khu vực miền núi, vùng sâu vùng xa, những khu vực có những khó khăn về giao thông liên quan đến địa hình cách trở, giao thông kém phát triển, liên quan đến khí hậu, thời tiết, thiên tai như mùa mưa, bão, lũ, sạt lở... vai trò của Y tế cơ sở lại càng trở nên quan trọng.

Dịch bệnh COVID-19 xuất hiện và có những diễn biến phức tạp có tác động mạnh đến mọi lĩnh vực, trong đó các biện pháp phòng chống lây nhiễm như giãn cách xã hội làm việc tiếp cận với dịch vụ y tế của người dân cũng như việc cung cấp dịch vụ y tế tới người dân đều bị ảnh hưởng.

Nhận thấy những khó khăn trong việc kết nối, trao đổi, tư vấn, khám, chữa bệnh giữa Bệnh viện/Trung tâm Y tế với các Trạm Y tế, Chương trình Phát triển Liên hợp quốc (UNDP) đã hỗ trợ tài chính và kỹ thuật; phối hợp với Cục Công nghệ thông tin Bộ Y tế để thực hiện xây dựng và triển khai phần mềm tư vấn, khám, chữa bệnh từ xa “Bác sĩ cho mọi nhà” nhằm nâng cao năng lực tuyến y tế cơ sở.

Phần mềm tư vấn, khám, chữa bệnh từ xa - Bác sĩ cho mọi nhà được thiết kế với mục tiêu giúp cho các Trạm Y tế có thể nâng cao khả năng chẩn đoán và chữa trị bệnh thông qua các tư vấn từ xa của Bệnh viện/Trung tâm Y tế tuyến trên, giúp cho việc khám, chữa bệnh được hiệu quả hơn. Đồng thời giúp tăng cường kết nối về giao ban, trao đổi chuyên môn giữa các đơn vị y tế tuyến cơ sở.

I. TỔNG QUAN

1. Mục đích

Tài liệu này được xây dựng nhằm mô tả các thao tác dành cho người quản trị của cơ sở để có thể thiết lập ban đầu cho hệ thống, cũng như vận hành được hệ thống phục vụ cho việc quản lý các hoạt động khám chữa bệnh từ xa “Bác sĩ cho mọi nhà”.

Nội dung trình bày trong tài liệu ngắn gọn, theo trình tự các chức năng và hướng dẫn thực hiện từng bước một. Vì vậy, người dùng có thể dễ dàng sử dụng chương trình thông qua tài liệu này

II. NỘI DUNG

1. Giới thiệu chung

1.1. Tổng quan chương trình

Ứng dụng “Bác sĩ cho mọi nhà” gồm các chức năng chính sau dành cho Quản trị viên:

- Quản trị viên sở y tế có thể quản lý, cập nhật thông tin của tất cả các cơ sở y tế trên địa bàn tỉnh.
- Quản trị viên Bệnh viện/TTYT huyện có thể quản lý, cập nhật thông tin tất cả các TYT trên địa bàn huyện của mình.
- Quản trị TYT có thể quản lý thông tin đơn vị và người dùng tại đơn vị.

1.1.1. Quản trị hệ thống

- Đăng nhập, đăng xuất
- Quản lý thông tin tài khoản
- Quản lý danh sách các cơ sở y tế trực thuộc
 - Tạo mới đơn vị y tế
 - Cập nhật thông tin đơn vị y tế
- Quản lý tin tức
 - Thêm tin tức
 - Cập nhật tin tức

- Xem tin tức

1.1.2. Quản trị tại Bệnh viện/TTYT huyện, quản trị tại TYT xã

- Đăng nhập, đăng xuất
- Quản lý thông tin tài khoản
- Quản lý đơn vị
- Quản lý danh sách đơn vị trực thuộc
 - Quản lý Cơ sở Y Tế
 - Quản lý danh sách các Cơ sở Y tế trực thuộc
- Tạo cuộc gọi
- Nhận cuộc gọi
 - Tham gia cuộc gọi từ thông báo trên màn hình
 - Tham gia cuộc gọi từ màn hình thông báo
- Xem tin tức
- Xem thông báo

1.2. Các nội dung khác

Ngày tháng được định dạng theo kiểu ngày/tháng/năm;

Yêu cầu tối thiểu đối với người sử dụng: Có kiến thức cơ bản về tin học, biết sử dụng trình duyệt web và các ứng dụng trên internet.

2. Chức năng quản trị hệ thống


Quản trị viên sở y tế có thể quản lý, cập nhật thông tin của tất cả các cơ sở y tế trên địa bàn tỉnh.

2.1. Đăng nhập, đăng xuất

2.1.1. Đăng nhập

Để thực hiện các thao tác quản trị, người dùng cần đăng nhập vào hệ thống, các bước sau đây mô tả chi tiết quy trình thực hiện thao tác này:

B1: Mở trình duyệt web (sử dụng các trình duyệt thông dụng như Chrome, Cốc cốc, Firefox) và truy cập vào địa chỉ:
<https://bacsichomoinha.ehealth.gov.vn/account/login>



DÀNH CHO BÁC SĨ

Tên đăng nhập

Mật khẩu

[Quên mật khẩu?](#)

Đăng nhập

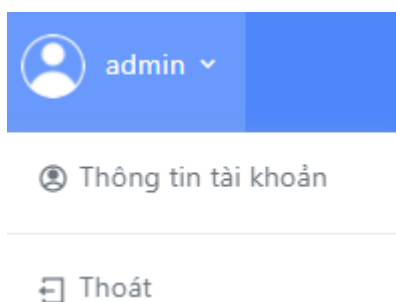
Vui lòng liên hệ email bacsichomoinha@moh.gov.vn để được thiết lập tài khoản Bác sĩ

B2: Nhập các thông tin tài khoản và mật khẩu, sau đó chọn **Đăng nhập** để đăng nhập vào hệ thống.

2.1.2. Đăng xuất

Chức năng này giúp cho quản trị viên có thể đăng xuất tài khoản ra khỏi hệ thống.

B1: Từ màn hình làm việc, người dùng click chuột vào tên tài khoản ở góc trên bên phải màn hình. Hệ thống hiển thị menu như hình dưới đây:

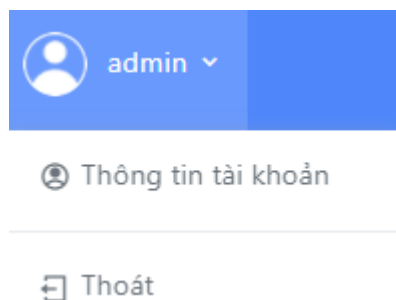



B2: Chọn **Thoát** để đăng xuất tài khoản

2.2. Quản lý thông tin tài khoản

Chức năng này giúp quản trị viên quản lý thông tin tài khoản của mình

B1: Từ màn hình làm việc, người dùng click chuột vào tên tài khoản ở góc trên bên phải màn hình. Hệ thống hiển thị menu như hình dưới đây:



B2: Chọn  Thông tin tài khoản hệ thống hiển thị màn hình Thông tin tài khoản quản lý đơn vị.

THÔNG TIN TÀI KHOẢN QUẢN LÝ ĐƠN VỊ

Quay lại

Lưu

Họ tên

ADMIN

Tên đăng nhập

Điện thoại


Nhập số điện thoại

Mật khẩu

Nhập lại mật khẩu (*)

Email


Nhập email

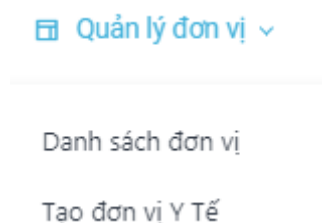
B3: Nhập các thông tin tương ứng sau đó chọn  để lưu thông tin tài khoản.


2.3. Quản lý danh sách các cơ sở y tế trực thuộc

2.3.1. Tạo mới đơn vị y tế

Chức năng này giúp cho quản trị hệ thống có thể tạo mới đơn vị y tế

B1: Từ màn hình làm việc, người dùng chọn  , hệ thống hiển thị thêm thông tin



B2: Chọn  hệ thống hiển thị màn hình Tạo mới đơn vị y tế

Quản lý đơn vị | Quản lý tin tức | Tin tức

THÔNG TIN ĐƠN VỊ

Tên đơn vị (*)

Tỉnh/Thành phố (*)

Tuyến đơn vị (*)

Số y tế

Số điện thoại (*)

Xã/Phường (*)

Email

Địa chỉ (*)

THÔNG TIN NGƯỜI DÙNG

Họ và tên (*)

Mật khẩu (*)

Tên đăng nhập (*)

Xác nhận mật khẩu (*)

Mật khẩu nhập sai không khớp

Quay lại | Lưu

B4: Nhập các thông tin vào các nội dung tương ứng sau đó chọn **Lưu** để lưu thông tin

2.3.2. Cập nhật thông tin đơn vị trực thuộc

Chức năng này giúp cho quản trị hệ thống có thể cập nhật thông tin đơn vị trực thuộc.

B1: Truy cập màn hình Danh sách đơn vị y tế

Sau khi đăng nhập vào hệ thống, màn hình hiển thị danh sách đơn vị y tế hoặc người dùng có thể chọn **Quản lý đơn vị** tại màn hình làm việc sau đó chọn **Danh sách đơn vị** để truy cập danh sách đơn vị y tế.

Người dùng có thể tìm kiếm đơn vị y tế theo các tiêu chí lọc: Tỉnh thành, quận huyện, phường xã, tên đơn vị.

DANH SÁCH ĐƠN VỊ Y TẾ

Chọn Tỉnh/Thành phố Chọn Quận/Huyện Chọn Phường/Xã

Tìm kiếm theo tên đơn vị ...

Tên đơn vị	Tỉnh thành	Quận/Huyện	Xã/Phường	Tuyến đơn vị	Trạng thái
FPT TEST 7	Thành phố Hồ Chí Minh	Huyện Cần Giờ	Thị trấn Cần Thạnh	Trạm y tế	Đang hoạt động
TRUNG TÂM Y TẾ HUYỆN CAO LỘC ĐÃ UPDATE	Tỉnh Cà Mau	Huyện Cái Nước	Thị trấn Cái Nước	Bệnh viện	Đang hoạt động

B2: Tại màn hình Danh sách đơn vị Y Tế chọn vào thông tin đơn vị Y Tế muốn cập nhật.

THÔNG TIN CHI TIẾT ĐƠN VỊ Y TẾ

Quay lại

Lưu

Khóa

Tên Đơn Vị (*)

TRAM Y TẾ XÃ NẬM KHÒA

Điện Thoại (*)

0966970000

Email

duydev@hotmail.com

Đơn vị cấp trên

BỆNH VIỆN ĐA KHOA KV HOÀNG SU PHÌ

Địa chỉ

Tuyến Đơn Vị

Bệnh viện

Tỉnh/Thành phố

Tỉnh Hà Giang

Quận/Huyện

Huyện Hoàng Su Phì

Xã/Phường

Xã Nậm Khòa

B2: Nhập các thông tin cần cập nhật vào nội dung tương ứng sau đó chọn

Lưu để lưu thông tin

Chọn **Khóa** để khóa Cơ sở Y Tế.









Lưu ý: Sau khi cơ sở y tế bị khóa, cán bộ y tế tại cơ sở sẽ không thể đăng nhập vào hệ thống

2.4. Quản lý tin tức

Chức năng này cho phép quản trị viên đăng tin tức và cập nhật tin tức đã được đăng.


2.4.1. *Tạo mới bài viết*

B1: Từ màn hình làm việc chọn **Quản lý tin tức** hệ thống hiển thị màn hình Quản lý tin tức


Quản lý tin tức				
<input type="text" value="Tìm kiếm theo tiêu đề"/> <input type="button" value="Tìm"/> <input type="button" value="+ Thêm mới"/>				
Hình	Tiêu đề	Ngày đăng	Ngày cập nhật	Thao tác
	Bộ trưởng Bộ Y tế: Lý trí và tình cảm thôi thúc các thầy thuốc có mặt tại các điểm nóng dịch bệnh COVID-19	19/10/2021	19/10/2021	  
	Chính phủ, Thủ tướng Chính phủ, Ban Chỉ đạo Quốc gia về phòng chống dịch bệnh COVID-19 đã có nhiều văn bản chỉ đạo việc	18/10/2021	18/10/2021	  

B2: Chọn **+ Thêm mới** hệ thống hiển thị màn hình Thêm mới tin tức

[illegible]

B3: Nhập các thông tin vào các trường thông tin sau đó chọn  Lưu tin để lưu thông tin tạo mới bài viết.

2.4.2. Cập nhật bài viết

B1: Từ màn hình Quản lý tin tức chọn  tại thông tin bài viết muốn cập nhật, hệ thống hiển thị màn hình cập nhật tin tức

Cập nhật tin tức

Tiểu đề *

Triển khai thực hiện dịch vụ công trực tuyến mức độ 4 lĩnh vực an toàn thực phẩm

Mô tả *

Ngày 09/8/2021 UBND tỉnh Đồng Tháp ban hành Kế hoạch số 241/KH-UBND triển khai cung cấp 100% dịch vụ công đủ điều kiện lên trục tuyển mức độ 4 trong năm 2021 trên địa bàn t

Hình ảnh


Chọn tệp Không có tệp nào được chọn

Nội dung *

< > I B U X₁ x² Bulleted Numbered List Link Image Video Print Bold Italic Underline Strikethrough Undo Redo Font Color Background Color Clear Class Paragraph Styles More Options


default Arial 3 A Clear Class % ↺ ⌨ - × ⇄

Ngày 09/8/2021 UBND tỉnh Đồng Tháp ban hành Kế hoạch số 241/KH-UBND triển khai cung cấp 100% dịch vụ công đủ điều kiện lên trục tuyển mức độ 4 trong năm 2021 trên địa bàn tỉnh Đồng Tháp bao gồm các thủ tục hành chính thuộc lĩnh vực an toàn thực phẩm.



◀ Quay lại

Lưu tin

B2: Cập nhật thông tin vào các thông tin tương ứng sau đó chọn  Lưu tin để lưu thông tin cập nhật

2.5. Xem tin tức

B1: Từ màn hình làm việc chọn  Tin tức hệ thống hiển thị màn hình Tin tức

Tin Tức



Bộ trưởng Bộ Y tế: Lý trí và tình cảm thời thức các thầy thuốc có mắt tại các điểm nóng dịch bệnh COVID-19

Theo Bộ trưởng Bộ Y tế Nguyễn Thanh Long: Cả lý trí và tình cảm của người thầy thuốc đều thời thức rằng họ phải luôn có mặt tại điểm nóng dịch bệnh COVID-19. Đó không chỉ là nghĩa vụ với nghề, mà còn là trách nhiệm công dân khi Tổ quốc cần.



Khẩn trương hướng dẫn tiêm vaccine cho người dưới 18 tuổi

Phó Thủ tướng Vũ Đức Đam yêu cầu khẩn trương hướng dẫn tiêm vaccine cho người dưới 18 tuổi và tiêm tăng cường; thúc đẩy thử nghiệm, cấp phép các loại thuốc điều trị COVID-19.



Triển khai thực hiện dịch vụ công trực tuyến mức độ 4 lĩnh vực an toàn thực phẩm

Ngày 09/8/2021 UBND tỉnh Đồng Tháp ban hành Kế hoạch số 241/KH-UBND triển khai cung cấp 100% dịch vụ công đủ điều kiện lên trực tuyến mức độ 4 trong năm 2021 trên địa bàn tỉnh Đồng Tháp bao gồm các thủ tục hành chính thuộc lĩnh vực an toàn thực phẩm.



Bộ trưởng Bộ Y tế: Nhiều biện pháp chuyên môn chưa có tiền lệ được áp dụng trong cuộc chiến chống COVID-19 thứ 4

Bộ trưởng Bộ Y tế Nguyễn Thanh Long cho biết trong đợt dịch COVID-19 thứ 4, nhiều biện pháp chuyên môn chưa có tiền lệ lần đầu tiên được áp dụng trên thực tiễn để đáp ứng với diễn biến mới của dịch bệnh, nhất là đối với sự lây lan nhanh của biến chủng Delta

B2: Chọn vào tin tức muốn xem, hệ thống hiển thị chi tiết tin tức

Khẩn trương hướng dẫn tiêm vaccine cho người dưới 18 tuổi

Phó Thủ tướng Vũ Đức Đam yêu cầu khẩn trương hướng dẫn tiêm vaccine cho người dưới 18 tuổi và tiêm tăng cường; thúc đẩy thử nghiệm, cấp phép các loại thuốc điều trị COVID-19.



Phó Thủ tướng Vũ Đức Đam chủ trì cuộc họp về thuốc, vaccine, sinh phẩm, trang thiết bị phục vụ phòng, chống dịch COVID-19. Ảnh: VGP/Đinh Nam

Thông báo số 266/TB-VPCP kết luận của Phó Thủ tướng Vũ Đức Đam tại cuộc họp về thuốc, vaccine, sinh phẩm, trang thiết bị phục vụ phòng chống dịch COVID-19 nêu rõ: Chính phủ đã ban hành Nghị quyết số 128/NQ-CP ngày 11/10/2021 về thích ứng an toàn, linh hoạt kiểm soát dịch bệnh COVID-19, trong đó xác định phải thực hiện đồng bộ các giải pháp y tế, hành chính, kinh tế xã hội. Trong các giải pháp về y tế phải đồng bộ cách ly, xét nghiệm, vaccine, điều trị.

Dự kiến đầu năm 2022 có ít nhất một nhà máy sản xuất vaccine đi vào hoạt động

Chính phủ, Thủ tướng Chính phủ, Ban Chỉ đạo Quốc gia về phòng chống dịch bệnh COVID-19 đã có nhiều văn bản chỉ đạo việc thúc đẩy nghiên cứu, sản xuất, nhập khẩu vaccine, sinh phẩm, thuốc, vật tư thiết bị phòng chống dịch bệnh chủ động, hiệu quả, tiết kiệm, đồng thời tăng cường năng lực công nghiệp được, trang thiết bị y tế. Ngay từ đầu năm 2020, nhiều nhiệm vụ, đề tài nghiên cứu đã được Bộ Khoa học và Công nghệ, các cơ quan nghiên cứu, các doanh nghiệp xác định, tham gia, thực hiện. Đến nay, Việt Nam đã làm chủ công nghệ, sản xuất được nhiều loại sinh phẩm xét nghiệm, trang thiết bị phục vụ công tác chống dịch. Nghiên cứu sản xuất vaccine đã có những bước đi ban đầu rất nhanh, đạt kết quả tốt. Từ giữa năm 2021, chủ yếu tập trung các khâu thử nghiệm lâm sàng, xem xét cấp phép thuốc phạm vi quản lý Nhà nước của Bộ Y tế.

[◀ Quay lại](#)

3. Chức năng quản trị tại Bệnh viện/TTYT huyện, quản trị tại TYT xã

Quản trị viên Bệnh viện/TTYT huyện có thể quản lý, cập nhật thông tin tất cả các TYT trên địa bàn huyện của mình.


Quản trị TYT có thể quản lý thông tin đơn vị và người dùng tại đơn vị.

3.1. Đăng nhập, đăng xuất

3.1.1. Đăng nhập

Để thực hiện các thao tác quản trị, người dùng cần đăng nhập vào hệ thống, các bước sau đây mô tả chi tiết quy trình thực hiện thao tác này:

B1: Mở trình duyệt web (sử dụng các trình duyệt thông dụng như Chrome, Cốc cốc, Firefox) và truy cập vào địa chỉ: <https://bacsichomoinha.ehealth.gov.vn/account/login>



DÀNH CHO BÁC SĨ

Tên đăng nhập

Mật khẩu

[Quên mật khẩu?](#)

Đăng nhập

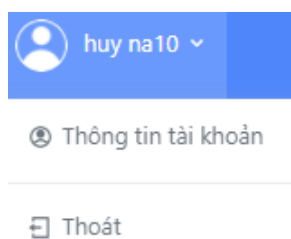
Vui lòng liên hệ email bacsichomoinha@moh.gov.vn để được thiết lập tài khoản Bác sĩ

B2: Nhập các thông tin tài khoản và mật khẩu đã được cung cấp sau đó chọn **Đăng nhập** để đăng nhập vào hệ thống.

3.1.2. Đăng xuất

Chức năng này giúp cho quản trị viên có thể đăng xuất tài khoản ra khỏi hệ thống.

B1: Từ màn hình làm việc, người dùng click chuột vào tên tài khoản ở góc trên bên phải màn hình. Hệ thống hiển thị menu như hình dưới đây:

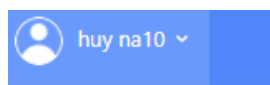


B2: Chọn **Thoát** để đăng xuất tài khoản

3.2. Quản lý thông tin tài khoản

Chức năng này giúp quản trị viên quản lý thông tin tài khoản của mình

B1: Từ màn hình làm việc, người dùng click chuột vào tên tài khoản ở góc trên bên phải màn hình. Hệ thống hiển thị menu như hình dưới đây:



Thông tin tài khoản

Thoát

B2: Chọn **Thông tin tài khoản** hệ thống hiển thị màn hình Thông tin tài khoản quản lý đơn vị.

THÔNG TIN TÀI KHOẢN QUẢN LÝ ĐƠN VỊ

<div>Quay lại</div> <div>Lưu</div>	
Họ tên	Mật khẩu
HUY NA10	
Tên đăng nhập	Nhập lại mật khẩu (*)
huy na10	Xác nhận mật khẩu
Điện thoại	Email
096265500	huy na10@gmail.com

B3: Nhập các thông tin tương ứng sau đó chọn **Lưu** để lưu thông tin tài khoản.

3.3. Quản lý đơn vị

3.3.1. Cập nhật thông tin Cơ sở Y Tế

Chức năng này giúp cho quản trị đơn vị có thể cập nhật thông Cơ sở Y Tế

B1: Từ màn hình làm việc, người dùng chọn **Quản lý đơn vị**, hệ thống hiển thị thêm thông tin

Quản lý đơn vị

Đơn vị Y Tế

Danh sách đơn vị trực thuộc

B2: Chọn **Đơn vị Y Tế** hệ thống hiển thị màn hình Thông tin chi tiết đơn vị Y Tế

THÔNG TIN CHI TIẾT ĐƠN VỊ Y TẾ

Thông tin tài khoản

Lưu

Tên Đơn Vị

TRẠM Y TẾ XÃ BẮN PHÙNG

Tuyển Đơn Vị

Bệnh viện

Điện Thoại

0962655000

Tỉnh/Thành phố

Tỉnh Hà Giang

Email

banphung101@gmail.com

Quận/Huyện

Huyện Hoàng Su Phì

Đơn vị cấp trên

BỆNH VIỆN ĐA KHOA KV HOÀNG SU PHÌ

Xã/Phường

Xã Bắn Phùng

Địa chỉ

123456

B3: Nhập nhật các thông tin vào nội dung tương ứng sau đó chọn **Lưu** để lưu thông tin

3.3.2. Thêm tài khoản thành viên

Chức năng này giúp cho quản trị đơn vị có thể thêm tài khoản cho cán bộ đơn vị.

B1: Tại màn hình Thông tin chi tiết đơn vị Y Tế, người dùng kéo xuống dưới để hiển thị danh sách thành viên như hình dưới đây:

Danh sách thành viên

Tạo tài khoản

Họ và tên	Tên đăng nhập	Số điện thoại	Email	Vai trò	Trạng thái
VƯƠNG NHẤT BẮC	vnb123	0969999900	vnb1234@gmail.com	Cán bộ	Hoạt động
VƯƠNG CHÍNH PHONG	0382063892	0382063892	vuongchinhphong@gmail.com	Cán bộ	Hoạt động

B2: Chọn **Tạo tài khoản** để tạo tài khoản mới cho cán bộ đơn vị

THÔNG TIN TÀI KHOẢN QUẢN LÝ ĐƠN VỊ

Quay lại

Lưu

Họ tên (*)

Mật khẩu (*)

Tên đăng nhập (*)

Nhập lại mật khẩu (*)

Điện thoại (*)

Email (*)

Vai trò (*)

B3: Nhập các thông tin vào nội dung tương ứng sau đó chọn **Lưu** để lưu thông tin tài khoản.

3.3.3. Cập nhật thông tin tài khoản thành viên

Chức năng này giúp cho quản trị đơn vị có thể quản lý thông tin tài khoản, thay đổi mật khẩu tài khoản của cán bộ đơn vị.

B1: Tại màn hình Danh sách nhân viên người dùng chọn vào thông tin nhân viên muốn cập nhật, hệ thống hiển thị màn hình thông tin nhân viên.

THÔNG TIN TÀI KHOẢN QUẢN LÝ ĐƠN VỊ

Quay lại

Lưu

Xóa

Khóa

Họ tên

Mật khẩu

Tên đăng nhập

Nhập lại mật khẩu (*)

Điện thoại

Email

B2: Nhập các thông tin tương ứng sau đó chọn **Lưu** để lưu thông tin tài khoản.

Chọn **Khóa** để khóa tài khoản



Chọn **Xóa** để xóa tài khoản

Lưu ý: Sau khi khóa tài khoản, cán bộ y tế sẽ không thể đăng nhập vào hệ thống, sau khi khóa tài khoản có thể mở khóa tài khoản

Sau khi xóa tài khoản sẽ không thể đăng nhập vào hệ thống và không khôi phục lại được tài khoản đã xóa

3.4. Quản lý danh sách cơ sở y tế trực thuộc

3.4.1. Xem danh sách đơn vị y tế trực thuộc

B1: Từ màn hình làm việc, người dùng chọn  **Quản lý đơn vị** , hệ thống hiển thị thêm thông tin

 **Quản lý đơn vị** 

Đơn vị Y Tế




Danh sách đơn vị trực thuộc

B2: Chọn **Danh sách đơn vị trực thuộc** hệ thống hiển thị màn hình Danh sách đơn vị Y Tế

DANH SÁCH ĐƠN VỊ Y TẾ

Chọn Tỉnh/Thành phố x Chọn Quận/Huyện x Chọn Phường/Xã x

Tim kiếm theo tên đơn vị ...




Tên đơn vị	Tỉnh thành	Quận/Huyện	Xã/Phường	Tuyến đơn vị	Trạng thái
ĐƠN VỊ TEST 3	Tỉnh Quảng Bình	Huyện Lệ Thủy	Xã An Thủy	Bệnh viện	Đang bị khóa 
ĐƠN VỊ TEST SỐ 3	Tỉnh Bình Thuận	Huyện Bắc Bình	Thị trấn Lương Sơn	Trạm y tế	Đang hoạt động 
ĐƠN VỊ TEST 5	Tỉnh Lạng Sơn	Huyện Bắc Sơn	Xã Chiến Thắng	Trạm y tế	Đang hoạt động 

B3: Chọn vào thông tin đơn vị y tế để xem chi tiết thông tin đơn vị y tế

3.4.2. Cập nhật thông tin đơn vị trực thuộc

B1: Tại màn hình Danh sách đơn vị Y Tế chọn vào thông tin cơ sở Y Tế muốn cập nhật.

THÔNG TIN CHI TIẾT ĐƠN VỊ Y TẾ

Tên Đơn Vị (*)

Tuyến Đơn Vị x

Điện Thoại (*)

Tỉnh/Thành phố x

Email

Quận/Huyện x

Đơn vị cấp trên x

Xã/Phường x

Địa chỉ

B2: Nhập các thông tin tương ứng sau đó chọn **Lưu** để lưu thông tin

Chọn **Khóa** để khóa cơ sở Y Tế.

Lưu ý: Sau khi cơ sở y tế bị khóa, cán bộ y tế tại cơ sở sẽ không thể đăng nhập vào hệ thống

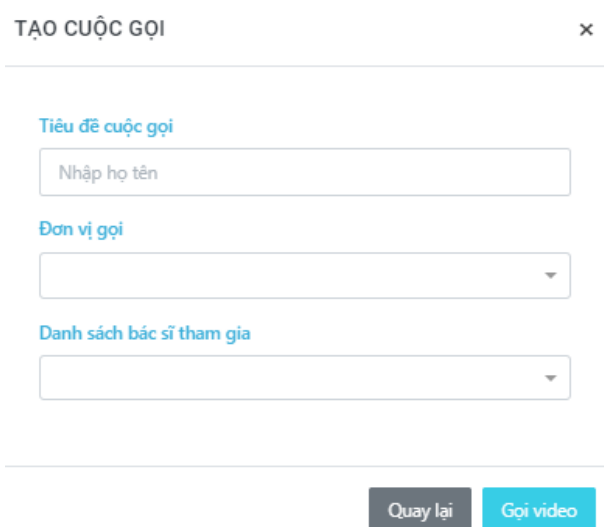
3.5. Tạo cuộc gọi

Chức năng này cho phép cán bộ đơn vị có thể gọi điện cho một hoặc nhiều cán bộ tại các đơn vị y tế khác, để xin ý kiến tư vấn khám chữa bệnh.

B1: Truy cập màn hình Danh sách cuộc gọi

Sau khi đăng nhập hệ thống hiển thị màn hình Danh sách cuộc gọi hoặc người dùng có thể chọn **Danh sách cuộc gọi** phía trên màn hình để truy cập màn hình Danh sách cuộc gọi.

B2: Chọn **Tạo cuộc gọi** hệ thống hiển thị màn hình tạo cuộc gọi



B3: Hoàn thành thông tin tạo cuộc gọi

Nhập tiêu đề cuộc gọi, chọn đơn vị gọi, chọn cán bộ y tế muốn gọi, có thể chọn một hoặc nhiều người

B4: Chọn **Gọi video** để bắt đầu gọi video.

3.6. Nhận cuộc gọi video

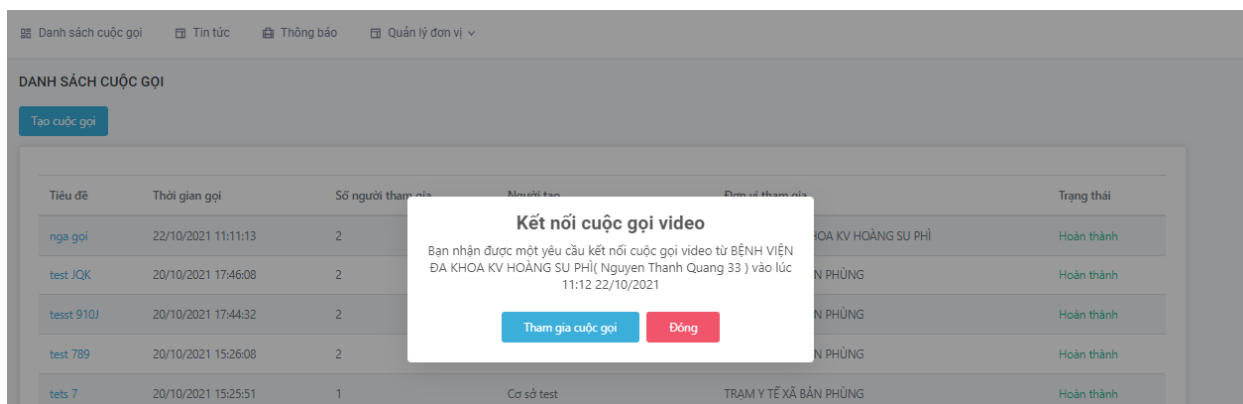
Chức năng này cho phép cán bộ y tế có thể nhận cuộc gọi từ cơ sở y tế khác gọi tới.

3.6.1. Tham gia cuộc gọi từ thông báo trên màn hình

Khi cơ sở y tế có cuộc gọi từ cơ sở y tế khác, hệ thống sẽ hiển thị thông báo cuộc gọi trên màn hình, để tham gia cuộc gọi người dùng thực hiện các bước sau:

B1: Tại màn hình thông báo Kết nối cuộc gọi video chọn

Tham gia cuộc gọi

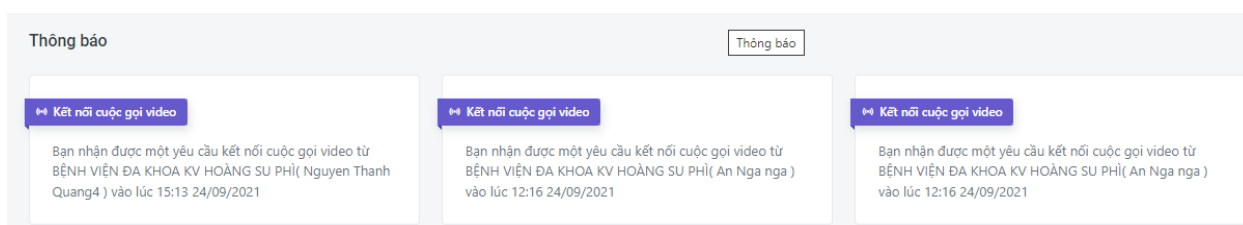


B2: Tham gia cuộc gọi

3.6.2. Tham gia cuộc gọi từ màn hình thông báo

Cán bộ y tế có thể tham gia cuộc gọi sau khi đã thoát cuộc gọi hoặc tắt cuộc gọi video.

B1: Từ màn hình làm việc chọn  Thông báo hệ thống hiển thị màn hình Thông báo



B2: Chọn vào thông báo để tham gia cuộc gọi

3.7. Quản lý danh sách phiếu yêu cầu

Chức năng này cho phép người dùng xem danh sách phiếu yêu cầu

B1: Sau khi đăng nhập, hệ thống tự động hiển thị màn hình Danh sách phiếu yêu cầu.

Người dùng cũng có thể chọn **Trang chủ** tại thanh menu, hệ thống hiển thị màn hình Danh sách phiếu yêu cầu

B2: Tìm kiếm yêu cầu muốn xem

- Lọc theo trạng thái

- Lọc theo thời gian

- Tìm kiếm theo họ tên, mã thẻ...

Hệ thống hiển thị kết quả tìm kiếm tương ứng

B3: Chọn vào thông tin phiếu yêu cầu muốn xem, hệ thống hiển thị chi tiết phiếu yêu cầu

CHI TIẾT PHIẾU YÊU CẦU

[Danh sách phiếu yêu cầu](#) [Nhấn tin](#)

Họ tên	DUYHN4			Email	duyhn4@gmail.com		
Ngày sinh	1999-05-07			Địa chỉ	123 abc		
Giới tính	Nam			Mã thẻ BHYT	hs12345678		
Số điện thoại	0336044444			Mã KCBĐ	Bệnh viện đa khoa huyện Bắc Mê		

Chỉ số sinh niệu	Chỉ số sinh niệu	Mã bệnh nhân	Thời gian hẹn khám
Mạch(tần/phút)	Chiều cao(cm)		2021-12-09
Nhiệt độ(độ C)	Huyết áp(mmHg)	Mã bệnh ghi trên đơn thuốc cũ?	Thời gian
			10
			Yêu cầu khác


B4: Xem chi tiết phiếu yêu cầu

3.8. Xem tin tức

Chức năng này cho phép người dùng xem tin tức


B1: Từ màn hình làm việc chọn [Tin tức](#) hệ thống hiển thị màn hình Tin tức

Tin Tức




BỘ TRƯỞNG BỘ Y TẾ: LÝ TRÍ VÀ TÌNH CẢM THỜI THÚC CÁC THẦY THUỐC CÓ MẶT TẠI CÁC ĐIỂM NÓNG DỊCH BỆNH COVID-19

Theo Bộ trưởng Bộ Y tế Nguyễn Thanh Long: Cả lý trí và tình cảm của người thầy thuốc đều thời thúc rằng họ phải luôn có mặt tại điểm nóng dịch bệnh COVID-19. Đó không chỉ là nghĩa vụ với nghề, mà còn là trách nhiệm công dân khi Tổ quốc cần.




KHẨN TRƯỞNG HƯỚNG DẪN TIÊM VACCINE CHO NGƯỜI DƯỚI 18 TUỔI

Phó Thủ tướng Vũ Đức Đam yêu cầu khẩn trương hướng dẫn tiêm vaccine cho người dưới 18 tuổi và tiêm tăng cường; thúc đẩy thử nghiệm, cấp phép các loại thuốc điều trị COVID-19.



TRÌNH KHAI THỰC HIỆN DỊCH VỤ CÔNG TRỰC TUYẾN MỨC ĐỘ 4 LĨNH VỰC AN TOÀN THỰC PHẨM

Ngày 09/8/2021 UBND tỉnh Đồng Tháp ban hành Kế hoạch số 241/KH-UBND triển khai cung cấp 100% dịch vụ công đủ điều kiện lên trực tuyến mức độ 4 trong năm 2021 trên địa bàn tỉnh Đồng Tháp bao gồm các thủ tục hành chính thuộc lĩnh vực an toàn thực phẩm.



BỘ TRƯỞNG BỘ Y TẾ: NHIỀU BIỆN PHÁP CHUYÊN MÔN CHƯA CÓ TIỀN LỆ ĐƯỢC ÁP DỤNG TRONG CUỘC CHIẾN CHỐNG COVID-19 THỨ 4

Bộ trưởng Bộ Y tế Nguyễn Thanh Long cho biết trong đợt dịch COVID-19 thứ 4, nhiều biện pháp chuyên môn chưa có tiền lệ, lần đầu tiên được áp dụng trên thực tiễn để đáp ứng với diễn biến mới của dịch bệnh, nhất là đối với sự lây lan nhanh của biến chủng Delta.

B2: Chọn vào thông tin tin tức muốn xem, hệ thống hiển thị màn hình chi tiết tin tức.

Khẩn trương hướng dẫn tiêm vaccine cho người dưới 18 tuổi

Phó Thủ tướng Vũ Đức Đam yêu cầu khẩn trương hướng dẫn tiêm vaccine cho người dưới 18 tuổi và tiêm tăng cường; thúc đẩy thử nghiệm, cấp phép các loại thuốc điều trị COVID-19...



Phó Thủ tướng Vũ Đức Đam chủ trì cuộc họp về thuốc, vaccine, sinh phẩm, trang thiết bị phục vụ phòng, chống dịch COVID-19. Ảnh: VGP/Đinh Nam

Thông báo số 266/TB-VPCP kết luận của Phó Thủ tướng Vũ Đức Đam tại cuộc họp về thuốc, vaccine, sinh phẩm, trang thiết bị phục vụ phòng chống dịch COVID-19 nêu rõ: Chính phủ đã ban hành Nghị quyết số 128/NQ-CP ngày 11/10/2021 về thích ứng an toàn, linh hoạt kiểm soát dịch bệnh COVID-19, trong đó xác định phải thực hiện đồng bộ các giải pháp y tế, hành chính, kinh tế xã hội. Trong các giải pháp về y tế phải đồng bộ cách ly, xét nghiệm, vaccine, điều trị.

Dự kiến đầu năm 2022 có ít nhất một nhà máy sản xuất vaccine đi vào hoạt động

Chính phủ, Thủ tướng Chính phủ, Ban Chỉ đạo Quốc gia về phòng chống dịch bệnh COVID-19 đã có nhiều văn bản chỉ đạo việc thúc đẩy nghiên cứu, sản xuất, nhập khẩu vaccine, sinh phẩm, thuốc, vật tư thiết bị phòng chống dịch bệnh chủ động, hiệu quả, tiết kiệm, đồng thời tăng cường năng lực công nghiệp dược, trang thiết bị y tế. Ngay từ đầu năm 2020, nhiều nhiệm vụ, đề tài nghiên cứu đã được Bộ Khoa học và Công nghệ, các cơ quan nghiên cứu, các doanh nghiệp xác định, tham gia, thực hiện. Đến nay, Việt Nam đã làm chủ công nghệ, sản xuất được nhiều loại sinh phẩm xét nghiệm, trang thiết bị phục vụ công tác chống dịch. Nghiên cứu sản xuất vaccine đã có những bước đi ban đầu rất nhanh, đạt kết quả tốt. Từ giữa năm 2021, chủ yếu tập trung các khâu thử nghiệm lâm sàng, xem xét cấp phép thuốc phạm vi quản lý Nhà nước của Bộ Y tế.

[← Quay lại](#)

3.9. Xem thông báo

Chức năng này cho phép người dùng xem thông báo

Từ màn hình làm việc chọn



Thông báo

hệ thống hiển thị màn hình Thông

báo

Thông báo**Kết nối cuộc gọi video**

Bạn nhận được một yêu cầu kết nối cuộc gọi video từ BỆNH VIỆN ĐA KHOA KV HOÀNG SU PHÍ(Nguyen Thanh Quang4) vào lúc 15:13 24/09/2021

Kết nối cuộc gọi video

Bạn nhận được một yêu cầu kết nối cuộc gọi video từ BỆNH VIỆN ĐA KHOA KV HOÀNG SU PHÍ(An Nga nga) vào lúc 12:16 24/09/2021

Kết nối cuộc gọi video

Bạn nhận được một yêu cầu kết nối cuộc gọi video từ BỆNH VIỆN ĐA KHOA KV HOÀNG SU PHÍ(An Nga nga) vào lúc 12:16 24/09/2021